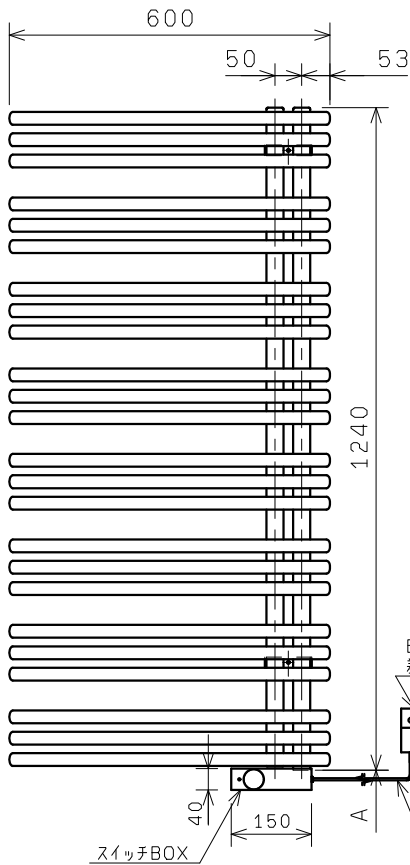
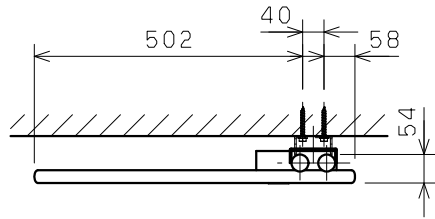


■外形寸法

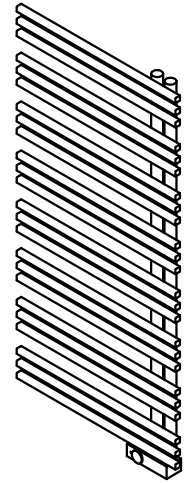


製品は水のかかるところで使用しないでください。  
スイッチボックスに直接水がかかると漏電、感電の原因となります。

■記事

重量 : 21.4kg  
 定格電圧 : AC 100V  
 定格消費電力 : 600W  
 漏電保護器 : 100V, AC, 15A, 15mA  
 (差し込みプラグELB)  
 50/60HZ兼用  
 アース線 : Y端子接続 長さ150mm  
 温度ヒューズ : 91℃  
 温度調整範囲 : 30℃~70℃  
 凍結温度 : -13℃  
 電源コード長 : 1000mm

■立体形状

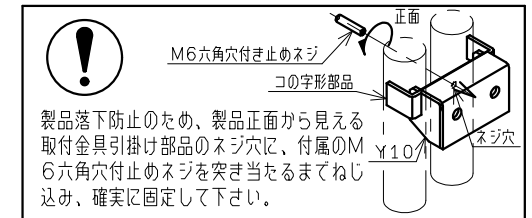


■付属取付金具

種類		個数
Y10		2

■取付け方法

Y10を壁に取付ける。  
 ヒーター本体のコの字形部品をY10に引掛ける。  
 M6六角穴付き止めネジを前方からコの字形部品にねじ込み、  
 Y10に突き当たるまでしっかりねじ込んで確実に固定する。



■付属ビスビスA又はBを選択できます。

ビスA	ビスB
 コーチねじ 8×60  コーススレッド 5.3×40  プラック 10×50	 コーススレッド 5.3×40

※記載内容は改良のためお知らせなく変更する場合があります。

図番				図名	YAE08/R-600L 100V 600W		
製図	小松	担当	馬淵	検図	大久	尺度	/
						標準法	三角法
						目付	20/06/09
	ピーエス工業株式会社			備考			

A : 床からの高さは、使い勝手とインテリアに合わせてご決定ください。(但し70mm以上)